




# PagerDuty

## Was kann ich mit dem PagerDuty Modul tun?

Mit Hilfe des PagerDuty Moduls kannst du Benachrichtigungen von openITCOCKPIT direkt in einen PagerDuty Account bekommen.

## What can I configure?

Unter "Configuration / PagerDuty" sind die Einstellungen für das PagerDuty Modul zu finden.

Feld Name	Erforderliches Feld	Beschreibung
Api key		API Key von PagerDuty
Integration Key		Der Integration Key, den du nach dem Erstellen eines Service auf PagerDuty bekommen hast
API URL		API URL des PagerDuty Service.
Enable Two-Way Integration		Über die Zwei-Wege Integration ist es Slack möglich Acknowledgements für Host und Services an openITCOCKPIT zu senden Für diese Option ist es erforderlich, dass der openITCOCKPIT Server über das Internet erreichbar ist
Webhook URL		Wird von openITCOCKPIT generiert und gibt die Webhook URL für PagerDuty an Zuerst muss ein <a href="#">benutzerdefinierter API-Key</a> mit openITCOCKPIT erstellt werden
Use Proxy Server		Gibt an, ob der konfigurierte Proxy verwendet werden soll