

Cron Jobs

Unter dem Menüpunkt "Administration / Cron Jobs" erreicht man zunächst einer Übersichtstabelle aller angelegten Cron Jobs. Diese beinhaltet im Kopfbereich

eine Schaltflächen.

[+ New](#)




Link zur Eingabemaske um einen neuen Cron Job anzulegen

Neuer Cron Job:

Das Eingabeformular zum Anlegen eines neuen Cron Jobs beinhaltet im Kopfbereich eine Schaltfläche.

[← Back to list](#)

Führt zurück zur Cron Job Übersicht (ohne Speichern)

Feldname	Pflichtfeld	Beschreibung
Plugin		Welches Plugin soll verwendet werden
Task		Welcher Task soll ausgeführt werden
Interval		In welchem Interval in Minuten soll der Cron Job ausgeführt werden