



Locations

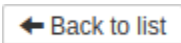
Unter dem Menüpunkt "Basic Monitoring / Locations" erreicht man zunächst einer Übersichtstabelle aller Standorte. Diese beinhaltet im Kopfbereich zwei Schaltflächen.



 **+ New** Link zur Eingabemaske um einen neuen Standort anzulegen

 **Filter** Bietet die Möglichkeit die Mandanten Liste nach dem Name und/oder der Beschreibung zu filtern

Neuer Standort:

Das Eingabeformular zum Anlegen eines neuen Standorts beinhaltet im Kopfbereich eine Schaltfläche.

 **← Back to list** Führt zurück zur Standortübersicht (ohne Speichern)

Feldname	Pflichtfeld	Beschreibung
Container		Der Container des Standorts
Name		Der Name des Standorts
Description		Die Beschreibung des Standorts
Timezone		Zeitzone des Standorts
Latitude		Breitengrad des Standorts
Longitude		Längengrad des Standorts