

Event Correlations

- [EVC Hosttemplates](#)
- [EVC Servicetemplates](#)
- [EVC Settings](#)

Unter dem Menüpunkt "Event Correlations / Event Correlations" erreicht man zunächst einer Übersichtstabelle aller Eventkorrelationen. Diese beinhaltet im Kopfbereich

zwei Schaltflächen.



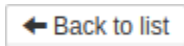
Link zur Eingabemaske um eine neue Eventkorrelation anzulegen



Bietet die Möglichkeit die Eventkorrelations Liste nach dem Name und/oder der Beschreibung zu filtern.

Neue Eventkorrelation:

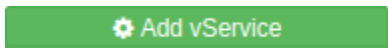
Das Eingabeformular zum Anlegen einer neuen Eventkorrelation beinhaltet im Kopfbereich eine Schaltfläche.



Führt zurück zur Eventkorrelation Übersicht (ohne Speichern)


Feldname	Pflichtfeld	Beschreibung
Container	⚠	In welchem Container soll die EVK angelegt werden
Hosttemplate	⚠	Welches Hosttemplate soll für die EVK verwendet werden
EVK Name	⚠	Der Name der EVK
EVK Description		Beschreibung der EVK

Erstellen / Modifizieren der Eventkorrelation:



Öffnet das Formular zum Erstellen eines neuen virtuellen Services

Feldname	Pflichtfeld	Beschreibung
vService Name	⚠	Der Name des virtuellen Services
Servicetemplate	⚠	Welches Servicetemplate soll verwendet werden
Services	⚠	Welche Services sollen korreliert (Auf der ersten Ebene können physische Services gewählt werden. Ab der zweiten Ebene nur noch virtuelle)

Operator		Mit welchem Operator sollen die Services korreliert werden. <ul style="list-style-type: none">• AND• OR• EQUAL• MIN
Operator Modifier		Wenn der Operator MIN gewählt wurde, wird hier definiert wieviele Services den Status "OK" haben müssen

 Save Event Correlation

Speichert die gesamte Eventkorrelation